



PRESTAÇÃO DE CONTAS

JANERO – JUNHO 2025

SEC. TALITA MARTINS



Prefeitura de
Rio Sono

TRABALHO, RESPONSABILIDADE E TRANSPARÊNCIA

GESTÃO 2025 - 2028

LEGISLAÇÃO

INSTRUMENTOS DE GESTÃO

Instrumento legal nas leis 8.080/90, 8.142/90, Portaria 3.176 de 24 de Fevereiro de 2008 e LC 141/2012 que dispõe sobre as orientações acerca da elaboração, aplicação e fluxo do relatório Anual de Gestão e quanto as informações do plano de saúde.

- **DEFINIÇÃO:** Os Relatórios de gestão que apresenta os resultados alcançados com a execução da programação anual de saúde, tendo como base o conjunto de indicadores definidos no plano anual de saúde com intuito de acompanhar metas fixadas.





LOCALIZAÇÃO

O município de Rio Sono está localizado na região central do estado do Tocantins, a **aproximadamente 160 km de Palmas**, capital do estado. Integra a Região de Saúde **Capim Dourado**, contribuindo com a organização e o fortalecimento da atenção à saúde no território regional.

Dados Demográficos

Faixa Etária	Masculino	Feminino	Total
0 a 4 anos	171	168	339
5 a 9 anos	195	172	367
10 a 14 anos	194	175	369
15 a 19 anos	192	163	355
20 a 29 anos	296	264	560
30 a 39 anos	297	277	574
40 a 49 anos	367	299	666
50 a 59 anos	334	283	617
60 a 69 anos	271	232	503
70 a 79 anos	150	139	289
80 anos e mais	90	69	159
Total	2.557	2.241	4.798

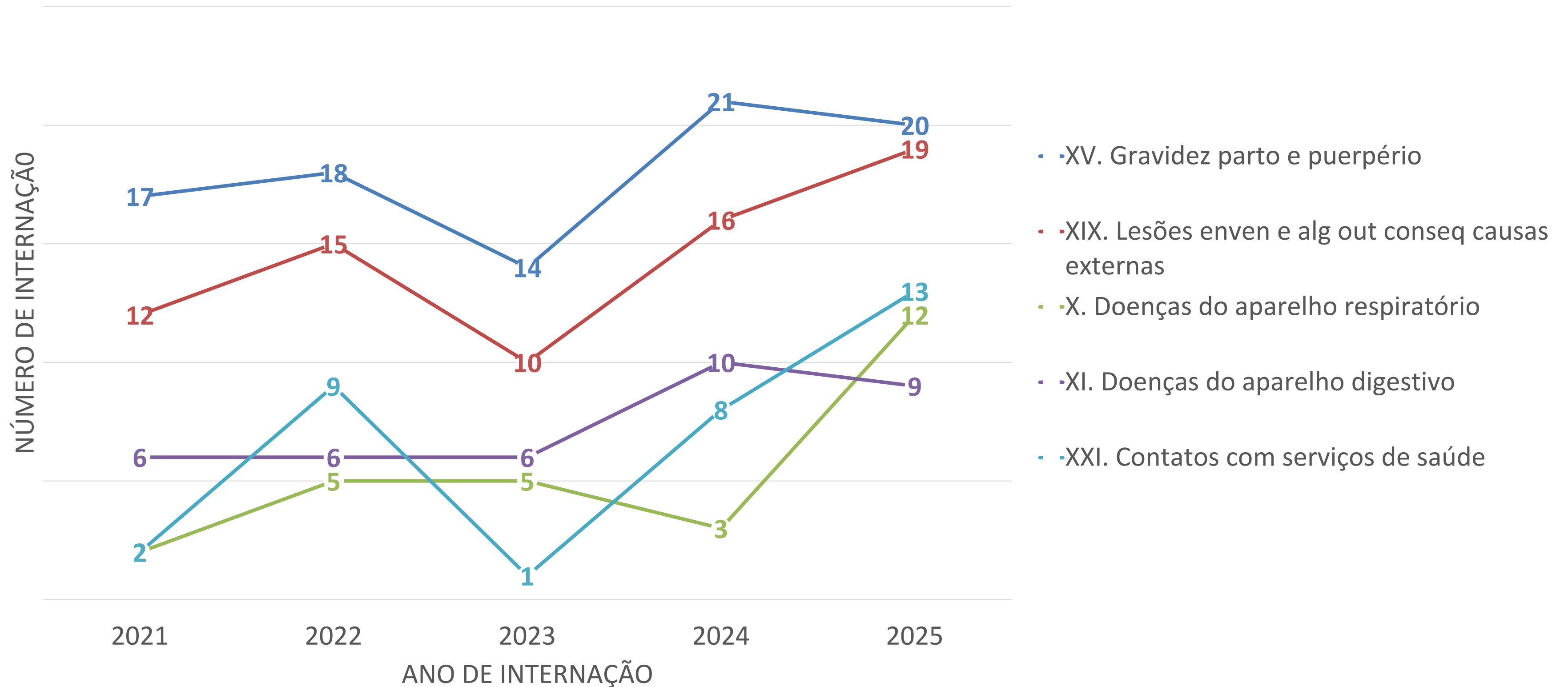
INTERNAÇÕES HOSPITALARES

Capítulo CID-10	2021	2022	2023	2024	2025
I. Algumas doenças infecciosas e parasitárias	13	10	8	12	3
II. Neoplasias (tumores)	6	7	29	10	7
III. Doenças sangue órgãos hemat e transt imunitár	1	3	1	2	2
IV. Doenças endócrinas nutricionais e metabólicas	-	3	4	2	6
V. Transtornos mentais e comportamentais	2	2	3	6	-
VI. Doenças do sistema nervoso	-	-	3	7	2
VII. Doenças do olho e anexos	2	-	-	-	-
VIII. Doenças do ouvido e da apófise mastóide	-	-	1	1	-
IX. Doenças do aparelho circulatório	17	10	19	23	4
X. Doenças do aparelho respiratório	4	22	15	21	16
XI. Doenças do aparelho digestivo	16	18	30	43	18
Subtotal	61	75	113	127	58

INTERNAÇÕES HOSPITALARES

Capítulo CID-10	2021	2022	2023	2024	2025
XII. Doenças da pele e do tecido subcutâneo	12	30	3	8	5
XIII. Doenças sist osteomuscular e tec conjuntivo	4	1	-	3	6
XIV. Doenças do aparelho geniturinário	7	14	7	20	9
XV. Gravidez parto e puerpério	59	57	57	52	31
XVI. Algumas afec originadas no período perinatal	6	9	10	9	4
XVII. Malf cong deformid e anomalias cromossômicas	-	-	4	3	1
XVIII. Sint sinais e achad anorm ex clín e laborat	4	2	5	4	-
XIX. Lesões enven e alg out conseq causas externas	43	45	36	52	26
XX. Causas externas de morbidade e mortalidade	-	-	-	-	-
XXI. Contatos com serviços de saúde	6	18	15	32	24
CID 10ª Revisão não disponível ou não preenchido	-	-	-	-	-
Subtotal	141	176	137	183	106
Total	202	251	250	310	164

INTERNAÇÕES HOSPITALARES



PRODUÇÃO DA ATENÇÃO BÁSICA



PROFISSIONAL	PRODUÇÃO INDIVIDUAL
Adelson Luis de Oliveira Miranda	556
Iuzete Ferreira de Brito	895
Jessica Mirely Sousa Lopes	128
Julia Batista Prado	624
Lorrany Silva Soares	447
Marcelo Mascarenhas do Amaral	318
Saulo Carneiro Chaves Franco	698
Lucas Gomes e Silva	2.831
Mauricio Aparecido Martins Soares	2.788
TOTAL	9.285



PRODUÇÃO DA ATENÇÃO BÁSICA



Nº	AÇÃO/ PROCEDIMENTO	ZONA RUBANA	ZONA RURAL	TOTAL
1	TESTE DO PEZINHO	11	5	16
2	PREVENTIVO	97	41	138
3	CARRETA DO AMOR	103	117	220
4	ENDOSCOPIA	7	5	12
5	ULTRASSONOGRRAFIA	98	37	135
7	TESTE RAPIDO (SIFILIS, HIV, HEPATITE B E C)	68	48	116
8	TOTAL	384	253	637



PRODUÇÃO DA ATENÇÃO BÁSICA



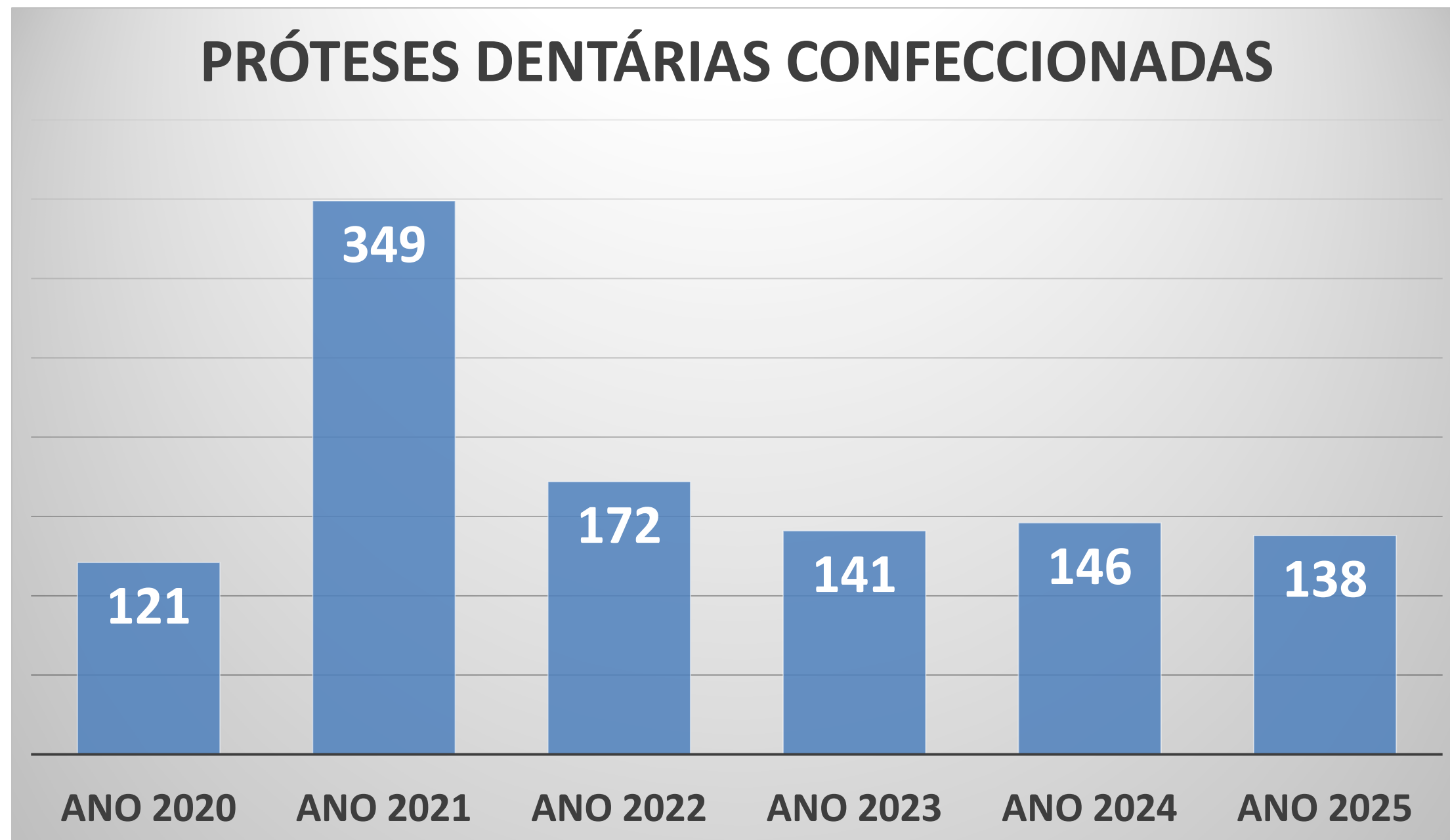
	QUANTIDADE TOTAL	MÉDIA MENSAL
NÚMERO DE EXAMES	4182	697
VALOR GASTO	R\$ 184.994,00	R\$ 30.832,33



PRODUÇÃO DA ATENÇÃO BÁSICA



PRÓTESES DENTÁRIAS CONFECCIONADAS





AÇÕES DE SAÚDE

JANEIRO - ABRIL

A black silhouette of a city skyline is positioned at the bottom of the image. It features various building shapes, including several tall skyscrapers with pointed tops, set against the dark blue background.

JANEIRO

PALESTRA CONSCIENTIZAÇÃO
SOBRE IMPORTANCIA DO
DIAGNÓSTICO E TRATAMENTO
PRECOCE DA HANSENIASE.





JANEIRO

**SEMUS REALIZA CAPACITAÇÃO DO SISTEMA E-SUS AB
PARA OS PROFISSIONAIS DE SAÚDE DO MUNICÍPIO.**



FEVEREIRO

ATIVIDADE COLETIVA: ATENDIMENTO VACINA E FISIOTERAPIA ZONA RURAL POVOADO BREJO FUNDO



FEVEREIRO

SERVIÇO DE ATENDIMENTO
DOMICILIAR GARANTE PROMOÇÃO
DE SAÚDE, TRATAMENTO E
REABILITAÇÃO A POPULAÇÃO

FEVEREIRO



**INTERAÇÃO, CONVÍVIO SOCIAL,
TERAPIA COMUNITÁRIA E
FISIOTERAPIA.**





FEVEREIRO

GRUPO CONVIVER NA MELHOR IDADE

FEVEREIRO

**GRUPO FUNCIONAL
DA ACADEMIA DE
SAÚDE PROMOVE
PRATICAS
CORPORAIS E
ATIVIDADES FISICAS.**





**MARÇO: INTERAÇÃO,
CONVÍVIO SOCIAL, TERAPIA
COMUNITARIA, FISIOTERAPIA.**



MARÇO: RODA DE CONVERSA COM ALUNOS DO COLEGIO ESTADUAL DE RIO SONO DISCUTINDO ASSUNTOS COMO AUTOUIDADO, AUTOCONHECIMENTO E SAÚDE MENTAL NA ESCOLA.

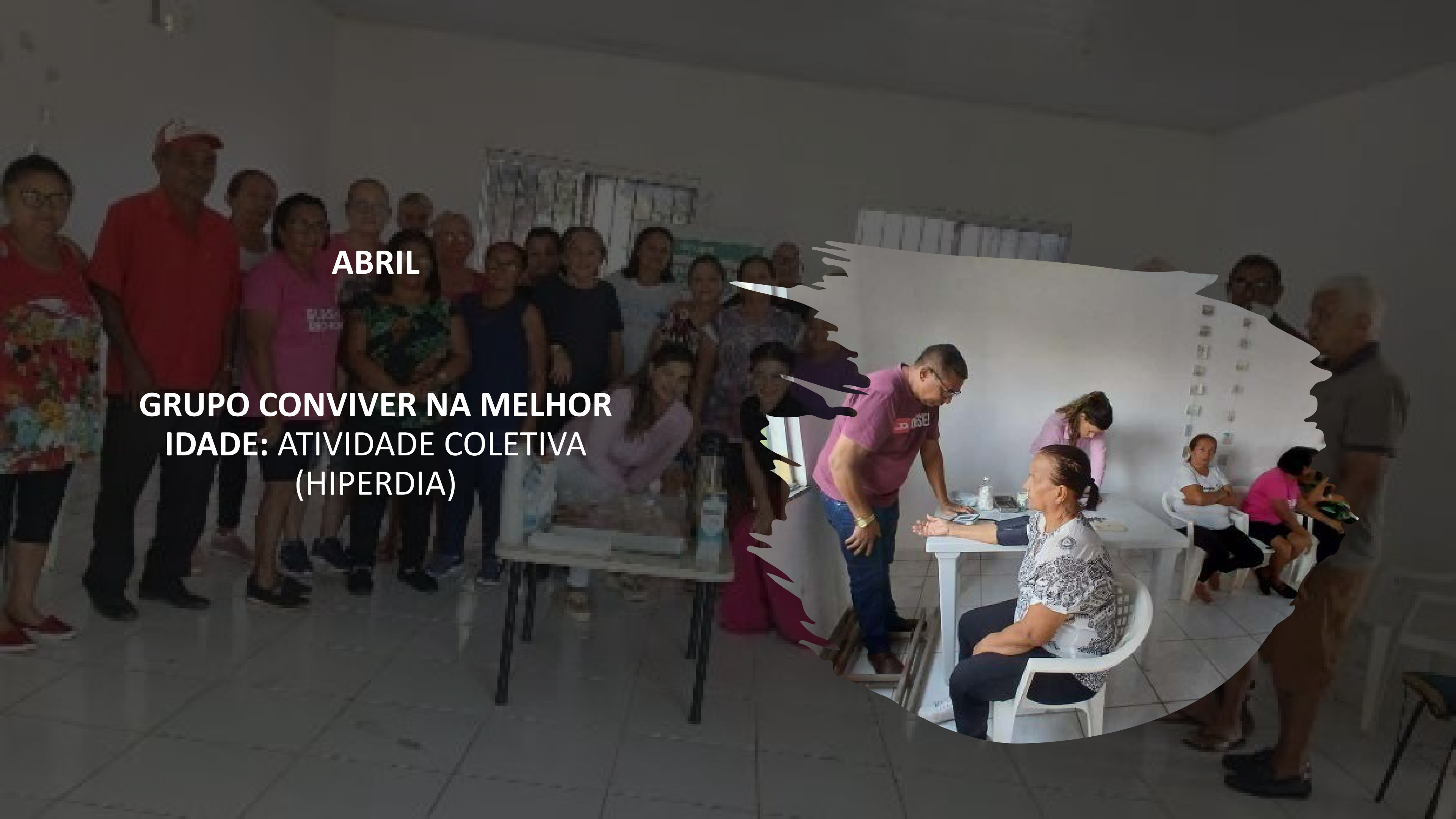
MARÇO

**ATIVIDADE COLETIVA
(TUBERCULOSE)**



ABRIL

**GRUPO CONVIVER NA MELHOR
IDADE: ATIVIDADE COLETIVA
(HIPERDIA)**





ABRIL

**CONSCIENTIZAÇÃO COM
AUTO CUIDADO,
PREVENÇÃO DE
DOENÇAS E BEM-ESTAR.**





Ações realizadas no mês de Maio

·
·
·

As ações realizadas no mês de maio tiveram como objetivo a promoção da saúde, contemplando a oferta de **exames gratuitos de prevenção ao câncer de mama (mamografia) e ao câncer do colo do útero (Papanicolau)**; o aumento da cobertura vacinal em crianças e adolescentes, especialmente entre aqueles que frequentam menos as unidades de saúde; e a realização de atividades voltadas para a melhora da flexibilidade, da mobilidade e da função muscular, contribuindo também para a prevenção de lesões e o alívio de tensões

Ações realizadas no mês de junho



As ações realizadas no mês de junho tiveram como foco a **promoção da saúde e o fortalecimento do SUS**, incluindo a qualificação profissional para ampliar o vínculo com a população, a **integração entre Atenção Básica e Vigilância em Saúde**, a aplicação de vacinas e a pesagem obrigatória do Programa Bolsa Família. Também houve negociação entre gestores municipais e o Estado para fortalecer a rede regionalizada e a gestão compartilhada do sistema. As iniciativas contaram ainda com cuidado integrado de profissionais de diferentes áreas, a prevenção e o controle das ISTs com atividades educativas, testes e distribuição de preservativos, além do esforço para ampliar a cobertura vacinal de crianças e adolescentes que menos frequentam as unidades de saúde.

DETALHAMENTO DE RECEITAS



ORDEM	AÇÃO	VALOR MENSAL	NÚMERO DE PARCELAS	VALOR TOTAL
01	ASSISTÊNCIA FARMACÊUTICA BÁSICA	R\$ 1.602,00	06	R\$ 9.602,00

REPASSES ESTADUAIS

VIGILÂNCIA EM SAÚDE	Jan	Fev	Mar	Abr	Mai	Jun	Valor Total
INCENTIVO FINANCEIRO AOS ESTADOS, DISTRITO FEDERAL E MUNICÍPIOS PARA A VIGILÂNCIA EM SAÚDE - DESPESAS DIVERSAS	R\$ 2.789,30	R\$ 2.789,30	R\$ 2.789,30	R\$ 21.183,11	R\$ 2.789,30	R\$ 2.789,30	R\$ 35.129,61
INCENTIVO FINANCEIRO AOS ESTADOS, DISTRITO FEDERAL E MUNICÍPIOS EXECUÇÃO AÇÕES VIGILÂNCIA SANITÁRIA	R\$ 0,00	R\$ 0,00	R\$ 0,00	R\$ 0,00	R\$ 0,00	R\$ 1.000,00	R\$ 1.000,00
Subtotal Componente	R\$ 2.789,30	R\$ 2.789,30	R\$ 2.789,30	R\$ 21.183,11	R\$ 2.789,30	R\$ 3.789,30	R\$ 36.129,61

REPASSES FEDERAIS

ATENÇÃO PRIMÁRIA	Jan	Fev	Mar	Abr	Mai	Jun	Valor Total
INCENTIVO FINANCEIRO DA APS - ATENCAO A SAUDE BUCAL	R\$ 17.552,26	R\$ 40.052,26	R\$ 28.802,26	R\$ 28.802,26	R\$ 20.026,13	R\$ 28.802,26	R\$ 164.037,43
INCENTIVO FINANCEIRO PARA ATENÇÃO À SAÚDE BUCAL	R\$ 5.510,26	R\$ 0,00	R\$ 0,00	R\$ 0,00	R\$ 0,00	R\$ 0,00	R\$ 5.510,26
INCENTIVO FINANCEIRO DA APS - DEMAIS PROGRAMAS, SERVIÇOS E EQUIPES DA ATENÇÃO PRIMÁRIA À SAÚDE	R\$ 10.850,00	R\$ 10.850,00	R\$ 10.850,00	R\$ 10.850,00	R\$ 10.850,00	R\$ 10.850,00	R\$ 65.100,00
APOIO À MANUTENÇÃO DOS POLOS DE ACADEMIA DA SAÚDE	R\$ 3.000,00	R\$ 0,00	R\$ 3.000,00	R\$ 6.000,00	R\$ 3.000,00	R\$ 0,00	R\$ 15.000,00
AGENTES COMUNITÁRIOS DE SAÚDE	R\$ 42.504,00	R\$ 42.504,00	R\$ 42.504,00	R\$ 42.504,00	R\$ 42.504,00	R\$ 42.504,00	R\$ 255.024,00
INCENTIVO FINANCEIRO DA APS - COMPONENTE PER CAPITA DE BASE POPULACIONAL	R\$ 0,00	R\$ 0,00	R\$ 0,00	R\$ 4.758,02	R\$ 7.137,03	R\$ 2.379,01	R\$ 14.274,06
INCENTIVO FINANCEIRO DA APS - EQUIPES DE SAÚDE DA FAMÍLIA/ESF E EQUIPES DE ATENÇÃO PRIMÁRIA/EAP	R\$ 64.000,00	R\$ 108.000,00	R\$ 78.000,00	R\$ 78.000,00	R\$ 78.000,00	R\$ 78.000,00	R\$ 484.000,00
Subtotal Componente	R\$ 143.416,52	R\$ 201.406,26	R\$ 163.156,26	R\$ 170.914,28	R\$ 161.517,16	R\$ 162.535,27	R\$ 1.002.945,75

REPASSES FEDERAIS

ASSISTÊNCIA FARMACÊUTICA	Jan	Fev	Mar	Abr	Mai	Jun	Valor Total
RECURSOS FINANC. A TRANSFERIR AS SECRETARIAS DE SAUDE MUN. EST. E DO DF PARA A QUALIF. DA ASSIST. FARMACEUTICA - QUALIFAR-SUS	R\$ 0,00	R\$ 0,00	R\$ 0,00	R\$ 0,00	R\$ 6.000,00	R\$ 0,00	R\$ 6.000,00
RECURSOS FINANCEIROS A TRANSFERIR PARA AQUISICAO PELAS SECRETARIAS DE SAUDE DOS ESTADOS, MUNICIPIOS E DO DISTRITO FEDERAL	R\$ 3.212,01	R\$ 3.212,01	R\$ 3.212,01	R\$ 3.212,01	R\$ 3.212,01	R\$ 3.212,01	R\$ 19.272,06
Subtotal Componente	R\$ 3.212,01	R\$ 3.212,01	R\$ 3.212,01	R\$ 3.212,01	R\$ 9.212,01	R\$ 3.212,01	R\$ 25.272,06

REPASSES FEDERAIS

ATENÇÃO DE MÉDIA E ALTA COMPLEXIDADE AMBULATORIAL E HOSPITALAR	Jan	Fev	Mar	Abr	Mai	Jun	Valor Total
ATENÇÃO À SAÚDE DA POPULAÇÃO PARA PROCEDIMENTOS NO MAC	R\$ 7.810,89	R\$ 7.810,89	R\$ 13.303,60	R\$ 13.303,60	R\$ 13.303,60	R\$ 13.303,60	R\$ 68.836,18
Subtotal Componente	R\$ 7.810,89	R\$ 7.810,89	R\$ 13.303,60	R\$ 13.303,60	R\$ 13.303,60	R\$ 13.303,60	R\$ 68.836,18

REPASSES FEDERAIS

GESTÃO DO SUS	Jan	Fev	Mar	Abr	Mai	Jun	Valor Total
ASSISTÊNCIA FINANCEIRA COMPLEMENTAR AOS ESTADOS, DF E MUNICÍPIOS P/ O PAG DO PISO SALARIAL DOS PROFISSIONAIS DA ENFERMAGEM	R\$ 33.374,65	R\$ 5.295,23	R\$ 0,00	R\$ 25.361,86	R\$ 25.184,02	R\$ 0,00	R\$ 89.215,76
Subtotal Componente	R\$ 33.374,65	R\$ 5.295,23	R\$ 0,00	R\$ 25.361,86	R\$ 25.184,02	R\$ 0,00	R\$ 89.215,76

REPASSES FEDERAIS

Nº Emenda	Município	Parlamentar	CNPJ	GND	Indicação (R\$)
30680002	RIO SONO	Carlos Gaguim	11563127000135	Custeio Pap	R\$ 100.000,00
37750014	RIO SONO	Vicentinho Júnior	11563127000135	Custeio Pap	R\$ 200.000,00
39730001	RIO SONO	Eli Borges	11563127000135	Custeio Mac	R\$ 140.596,00
42750002	RIO SONO	Professora Dorinha	11563127000135	Custeio Pap	R\$ 200.000,00
43750007	RIO SONO	Filipe Martins	11563127000135	Custeio Pap	R\$ 500.000,00
44590004	RIO SONO	Ricardo Ayres	11563127000135	Custeio Pap	R\$ 359.955,00
VALOR TOTAL DE EMENDAS DESTINADAS PARA CUSTEIO PAP					R\$ 1.359.955,00
VALOR TOTAL DE EMENDAS DESTINADAS PARA CUSTEIO MAC					R\$ 140.596,00

RELAÇÃO DE EMENDAS CADASTRADAS DO PRIMEIRO CICLO

DETALHAMENTO DE DESPESAS



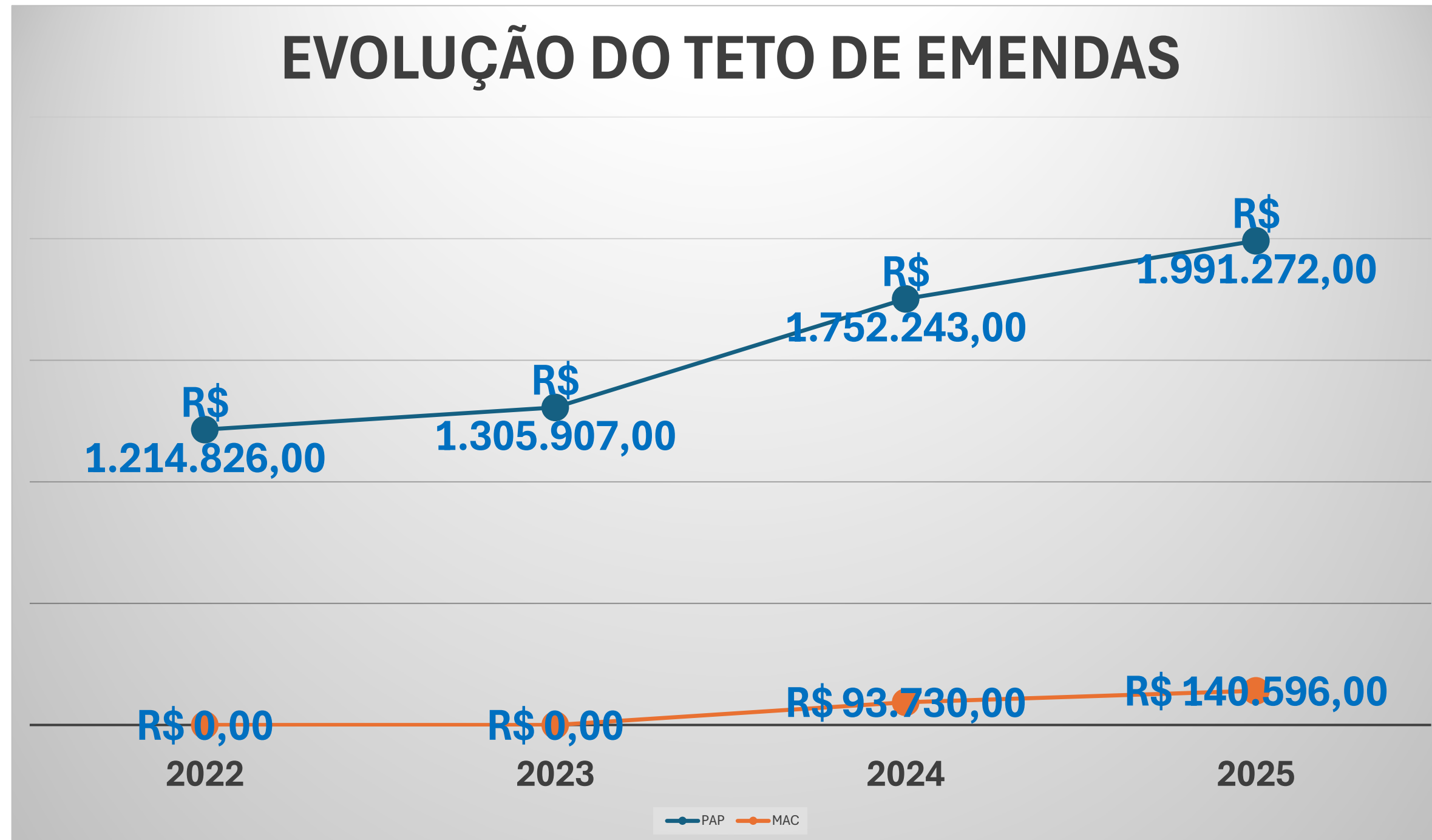
COMPETÊNCIA	VALOR ARRECADADO	VALOR GASTO
JANEIRO	R\$ 181.185,23	R\$ 1.237.570,72
FEVEREIRO	R\$ 245.098,69	R\$ 557.101,25
MARÇO	R\$ 196.572,68	R\$ 1.259.981,42
ABRIL	R\$ 214.723,81	R\$ 786.223,52
MAIO	R\$ 566.170,49	R\$ 927.539,61
JUNHO	R\$ 215.381,52	R\$ 718.433,97
TOTAL	R\$ 1.619.132,42	R\$ 5.486.850,49

RELAÇÃO RECEITA X DESPESA

NATUREZA DA DESPESA	VALOR
CONTRATAÇÃO POR TEMPO DETERMINADO	R\$ 977.521,17
VENCIMENTOS E VANTAGENS FIXAS - PESSOAL CIVIL	R\$ 1.075.750,60
OBRIGACOES PATRONAIS	R\$ 216.039,27
DIARIAS - PESSOAL CIVIL	R\$ 58.311,76
MATERIAL DE CONSUMO	R\$ 773.582,01
MATERIAL DE DISTRIBUICAO GRATUITA	R\$ 3.360,00
SERVICOS DE CONSULTORIA	R\$ 155.900,00
OUTROS SERVICOS DE TERCEIROS - PESSOA FISICA	R\$ 32.250,00
OUTROS SERVICOS DE TERCEIROS - PESSOA JURIDICA	R\$ 1.816.310,68
EQUIPAMENTOS E MATERIAL PERMANENTE	R\$ 377.825,00
TOTAL	R\$ 5.486.850,49

RELAÇÃO DAS DESPESAS

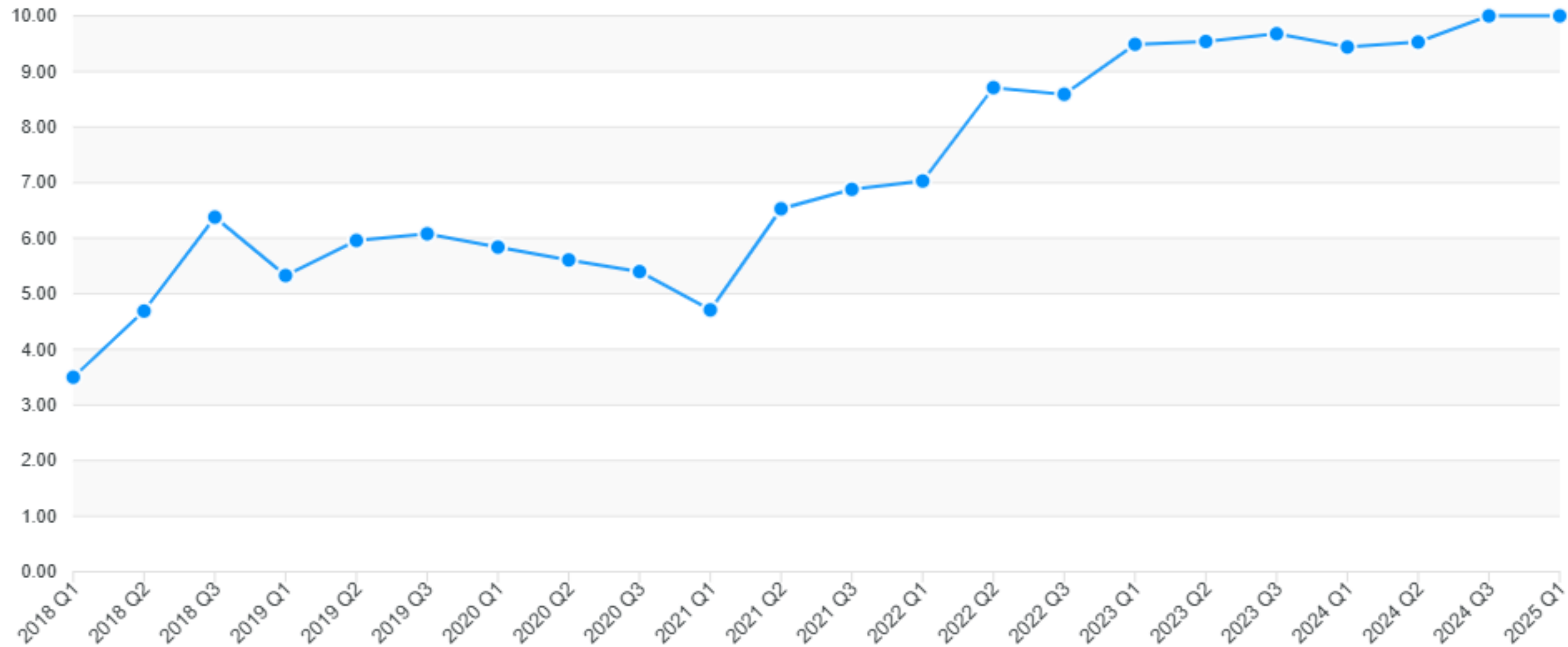
DESTAQUES DOS ÚLTIMOS ANOS



MELHORIA DE ALCANCE DE INDICADORES DA APS

RIO SONO - TO

Indicador Sintético Final. Fonte: eSUS Feedback, SISAB (2025 Q1)



PARTICIPAÇÃO EM CONGRESSO



PARTICIPAÇÃO EM CONGRESSO



DESTAQUES DOS ÚLTIMOS ANOS

IMPLANTAÇÃO DE 01 E-MULTI

IMPLANTAÇÃO DE 01 ESF

**IMPLANTAÇÃO DE
TELEMEDICINA (TELEAMES)**

**AGUARDANDO IMPLANTAÇÃO
DE 01 ESB**

**AGUARDANDO IMPLANTAÇÃO
DE 01 SALA DE ESTABILIZAÇÃO**



OBRIGADA!

GESTAR O SUS É ACREDITAR NA FORÇA
DOS TERRITÓRIOS E TRANSFORMAR
DESAFIOS EM CUIDADO, COM EQUIDADE E
COMPROMISSO COM A VIDA.